

音乐

四年级 下册
(简谱)



义务教育教科书

音乐

四年级 下册
(简谱)

义务教育教科书

音乐

四年级 下册
(简谱)

网络版




绿色印刷产品



批准文号：粤发改价格 [2017] 434号 举报电话：12358 定价：8.92元

花城出版社 广东教育出版社



花城出版社
广东教育出版社

义务教育教科书

音乐


走进音乐世界


四年级下册

(简谱)

网络版



 花城出版社

 广东教育出版社

中国·广州

出 版 人 肖延兵
责任编辑 邓 如 郑 曼
美术编辑 王 越 李玉玺
技术编辑 岑宇峻 凌春梅
音乐校对 郑 曼
责任校对 李道学

平面设计 王 越 李玉玺
摄影编导 邓 如 郑 曼
插 画 黄河工作室 黄圣涛
绘 谱 何 初

义务教育教科书

音 乐

YIN YUE

走进音乐世界

四年级 下册（简谱）

花城出版社 广东教育出版社 出版发行

广东新华印刷有限公司印刷

（广东省佛山市南海区盐步河东中心路23号）

787毫米×1092毫米 16开本 4印张 6插页 80000字

2015年1月第2版 2019年12月第15次印刷

ISBN 978-7-5360-7389-0/02

定 价：8.92元

批准文号：粤发改价格〔2017〕434号

如发现印装质量问题，请与我社（020-37592317）联系调换。

义务教育教科书

音乐

走进音乐世界

编委会

主 编 雷雨声


副主编 杨余燕

蔡乔中 苏严惠 许新华


王朝霞 胡 健 胡樱平


执 笔 杨余燕 雷雨声


目录


 第1课 我爱中华	8
歌曲 《我爱中华》	8
歌曲 《不忘初心》	10


 第2课 多彩的乡音(四)	12
歌曲 江苏民歌《茉莉花》	12
 欣赏 东北民歌《茉莉花》	13
 欣赏 河北民歌《茉莉花》	13
 欣赏 河南民歌《茉莉花》	14
歌曲 《茉莉花》	15
 欣赏 歌剧《图兰朵》片段	16

 第3课 音乐中的动与静 17

 民族管弦乐曲《春江花月夜》片段 18


 唢呐独奏曲《百鸟朝凤》片段 18


 管弦乐曲《匈牙利舞曲》(第五号)片段 19


 第4课 认知音乐节奏(四) 20


歌曲 《中国人》 20


歌曲 《小小少年》 22


 第5课 五彩缤纷的音色世界(二) 24

 铜管四重奏《快乐的号手》 24

 乐曲《查尔达斯舞曲》片段 26

 大号独奏曲《查尔达斯舞曲》 27


 第6课 感知音乐中的旋律(三) 28


 1. 《牧童之歌》片段
2. 《团结就是力量》片段
3. 《怒吼吧黄河》片段 29

歌曲 《西风的话》 31


学吹竖笛(二) 《小铃铛》 33

《瑶家儿童爱唱歌》 33

 第7课 环球音乐探宝（三）——北美洲之行 34

 欣赏 器乐曲《扬基·嘟得儿》 34


歌曲 《牧场上的家》 35

 欣赏 器乐曲《牧场上的家》 36

歌曲 《噢！苏珊娜》 37

歌曲 《红河谷》 39

歌曲 《月亮河》 40

 第8课 音乐创作游戏 —— 来信了 42


歌曲 《邮递员叔叔来了》 42

 第9课 感知音乐节拍（三） 44

歌曲 《阿瓦日古丽》 44


 欣赏 《回乡偶书》 45

歌曲 《什么船儿》 46

 欣赏 《可爱的一朵玫瑰花》 47


识读乐谱（四）《可爱的一朵玫瑰花》 48

《郊游》 49

 第10课 走近戏曲（二）—— 观赏京剧 学习唱段 50




京剧唱段《大吊车真厉害》 50

 第11课 看动漫，听音乐家演奏 52



钢琴曲《匈牙利狂想曲》(第二号)片段 52

 第12课 多趣的夏日 54

歌曲 《可喜的一天》 54

歌曲 《让我们荡起双桨》 56



管弦乐曲《雷鸣电闪波尔卡》 58

我能行 59

期末联欢会 62

评议会 63

记录卡 64

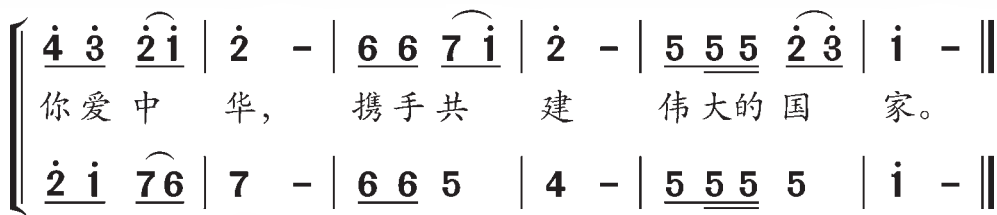
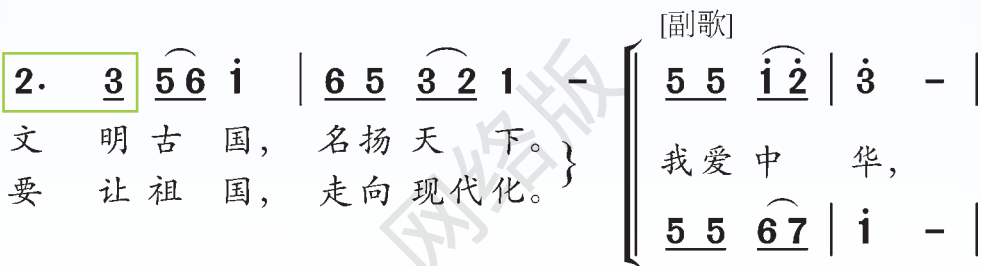
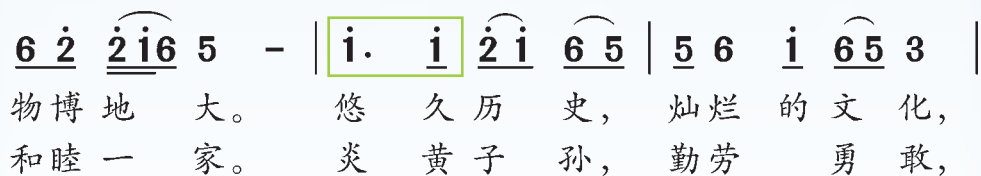
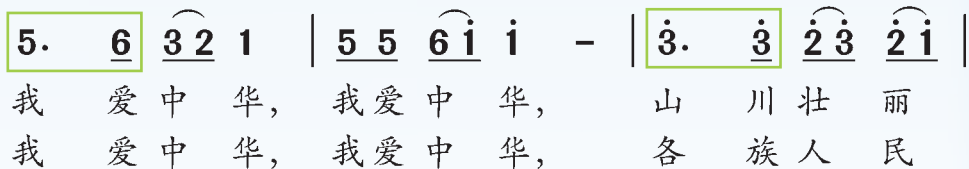
第1课 我爱中华



我爱中华

1 = A $\frac{4}{4}$ $\frac{2}{4}$
中速 豪迈地

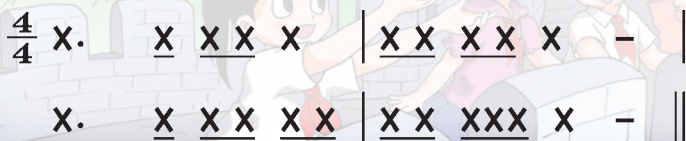
教材编写组
作词 编曲



重温“X. X”节奏型

此曲前四句的开头都是由“X. X”节奏型构成的。

先拍会节奏：



主歌与副歌

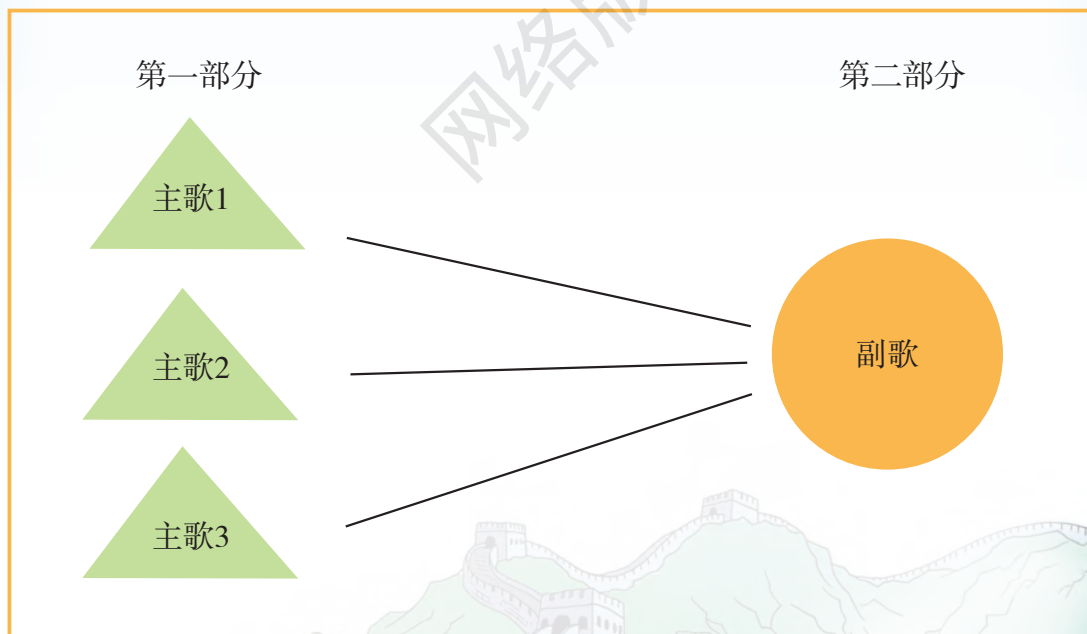
在我们学过的歌曲中，有的歌曲结构分为两个部分：

第一部分具有两段以上歌词，各段词从不同侧面表现歌曲的内容，称为“主歌”。

第二部分只有一段歌词，每段“主歌”唱完后都要唱它，称为“副歌”。“副歌”的内容常是歌曲主题思想的集中体现。

这种歌曲结构较多用于群众歌曲。

例：



? 感知《我爱中华》一曲的结构分为几部分？当听到“副歌”出现时，请同学们随感知到的音乐做相应的反应。

? 回忆我们学过的歌曲中，哪一首是主歌、副歌的结构？

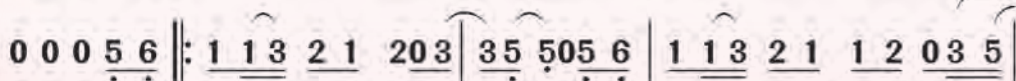


不忘初心

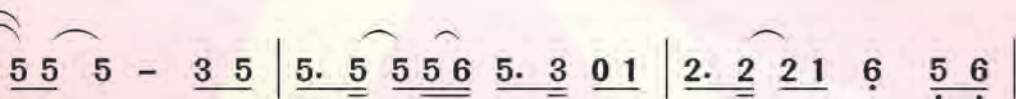
1=D $\frac{4}{4}$

中速 深情地

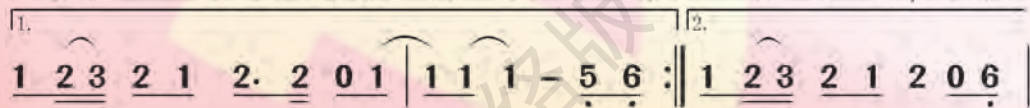
朱海 词
舒楠 曲



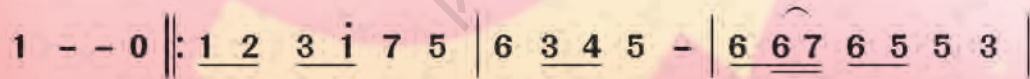
1. 万水 千山 不忘来时 路, 鲜血 浇灌 出花 开的 国
2. (树高) 千尺 根深在沃 土, 你是 大地 给我 万般 呵



度。 生死 相依 只为了 那 一句 承诺, 报答
护。 生生 不息 只为了 那 一份 托付, 无惧



你是 我唯 一的 倾 诉。 2. 树高 风雨 迎来 新 日



出。(3.4.合) 你是 我的一 切, 我的 全部, 向往 你的 向往,

13.
5 3 6 1 2 3 2. | 2 2 1 6 - | 5 6 5 2 3 - | 2 1 2 1 2 1 . |
幸福 你的幸福。不忘初心，继续前进，万水千山最美

14.
2. 3 3 6 5 5 - :|| 2 1 2 3 5 6 5. | 3. 6 6 2 1 1 - |
中国 道路。万水千山最美中国道路。

结束句
2 1 2 3 5 6 5. | 0 5 6 2̇ i. | i̇ - - - | i̇ - - - ||
万水千山最美，中国道路。

第2课 多彩的乡音（四）

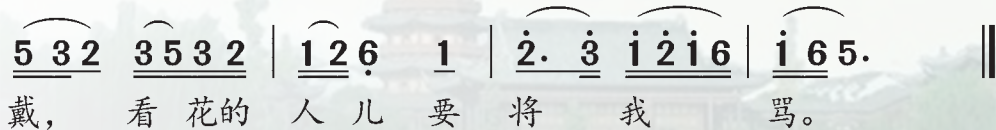
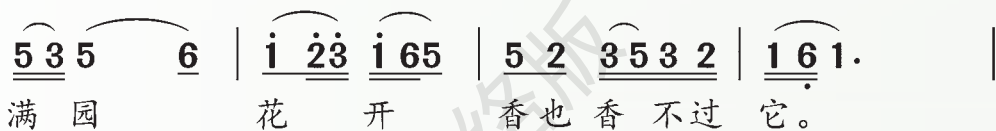


茉莉花

1=C $\frac{2}{4}$

中速 优美地

江苏民歌



在我国多个省份都有民歌《茉莉花》。由于地理环境、风土人情以及语言上的差异，形成了多种不同风格的《茉莉花》。下面让我们欣赏三首：



东北民歌《茉莉花》

茉莉花

1=C $\frac{2}{4}$

中速 歌唱地

东北民歌

6. 5 6 6 | $\dot{1}$ $\overset{\frown}{3\ 5}$ | 6 6 5 | 6 - | $\underline{\dot{2}\ \dot{1}}\ \underline{\dot{2}\ \dot{5}}$ |
好(来)一朵茉莉花(呀 啊 啊)， (哎 咳 哎 哎

$\underline{\dot{3}\ \dot{2}\ \dot{1}}$ | $\underline{\dot{3}\ \dot{2}}\ \underline{\dot{3}\ \dot{3}}$ | $\underline{\dot{5}\ \dot{7}\ \dot{6}}$ | 5 5 6 | 5 - |
哟)， 好(来)一朵茉莉花(呀 啊 啊)，



河北民歌《茉莉花》

茉莉花

1=F $\frac{2}{4}$

慢 优美地

河北民歌

6 5 6 $\dot{1}$ | 3 $\overset{\frown}{3\ 5}$ $\underline{\underline{6.\ \dot{1}\ 5\ 6}}$ | $\dot{1}$ 5 $\overset{\frown}{\underline{\underline{6}}}$ | 5 $\overset{\frown}{5\ 3}$ |
好(喂)一朵茉莉花来(哎)，

$\underline{\dot{1}\ 6}\ \underline{\dot{1}\ \dot{2}}$ | 3 $\overset{\frown}{3\ 5}$ $\underline{\underline{6.\ \dot{1}\ 5\ 6}}$ | $\dot{1}$ 5 $\overset{\frown}{\underline{\underline{6}}}$ | 5 $\overset{\frown}{5\ 3}$ |
好(喂)一朵茉莉花来(哎)，



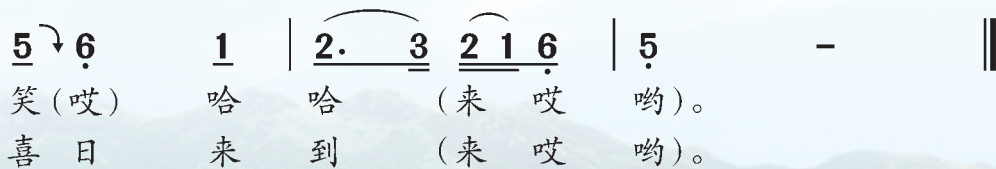
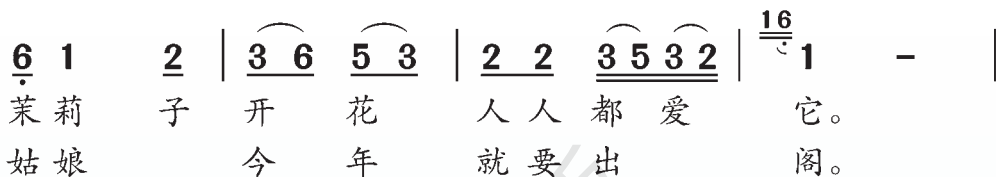
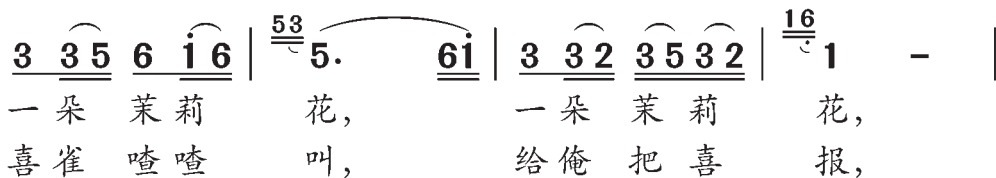
河南民歌《茉莉花》

茉莉花

1=D $\frac{2}{4}$

中速 深情地

河南民歌



听赏了四首不同地区的《茉莉花》后，谈谈感受。将自己体验到的不同风格特点讲出来，并悉心听取老师和同学的评价。



茉莉花

1=D $\frac{2}{4}$
中速 亲切地

江苏民歌

3 3 5 | 6 i i 6 | 5 5 6 | 5 0 |
好 一朵 美 丽的 茉 莉 花，

3 3 5 | 6 i i 6 | 5 5 6 | 5 0 |
好 一朵 美 丽的 茉 莉 花，

5 5 | 5 3 5 | 6 6 | 5 0 |
芬 芳 美 丽 满 枝 桠，

3 2 3 | 5 3 2 | 1 1 2 | 1 0 |
又 香 又 白 人 人 夸。

3 2 1 3 | 2. 3 | 5 6 i | 5 - |
让 我 来 将 你 摘 下，

2 3 5 | 2 3 1 6 | 5 - | 6 1 |
送 给 别 人 家， 茉 莉

2. 3 | 1 2 1 6 | 5 - | 5 0 ||
花， 茉 莉 花。



歌剧《图兰朵》片段

意大利作曲家普契尼创作的歌剧《图兰朵》中，运用了我国江苏民歌《茉莉花》的音乐来代表女主角（中国元朝的一位公主图兰朵）形象。该旋律在歌剧中的多处重要场合出现。下面是这首民歌在第一幕中第一次出现的情况，由童声合唱在幕后由远及近唱出来：

1 = \flat E $\frac{2}{4}$

行板 抒情地

3 3 5 | 6 $\dot{1}$ $\dot{1}$ 6 | 5 - | 5. 0 | 3 3 5 | 6 $\dot{1}$ $\dot{1}$ 6 |
Là su $\dot{1}$ mon _ ti del $\dot{1}$ 'est, la ci _ co _ gna can_

5 - | 5. 0 | 3 5 | 5 3 5 | 6 6 | 5 - |
_tò, Ma l'a _ pril non _ ri fio _ rì,

3. 2 | 3 5 2 3 | 1 - | 1. 0 | 3 2 1 3 | 2. 3 |
ma la ne_ ve non sge _ lò _____ Dal de _ ser_ to al mar non

5 6 $\dot{1}$ | 5 - | 2 3 4 | 2 3 1 6 | 5 - | 6 1 |
o _ di _ tu mil _ le vo_ ci so_ spi_ rar: Prin _ ci_

2. 3 | 1. 2 1 6 | 5 - | 6 1 6 1 | 5 - |
_pes _ sa, scen _ di a me! tut_ to fio_ ri_ rà,

3. 2 1 6 | 5 3 | 3 - | 3 - | 3 0 0 ||
tut_ io splen de_ rà! Ah! _____

歌词大意：

东边升起月亮，鹤鸟在空中歌唱，四月天雪还没有融，花儿没有开放。听听吧，从河漠到海边，千万声悲叹恨绵绵。只要公主能下来，万事大吉，花好月圆！啊！

第3课 音乐中的动与静

? 欣赏下面两幅画。同学们比较一下，哪幅画有动感，哪幅画有宁静感？



音乐也可以给人以“动”或“静”的不同感觉。

■ 欣赏下面两首乐曲，把自己感受到的“动”或“静”写在 内。



民族管弦乐曲
《春江花月夜》片段



唢呐独奏曲
《百鸟朝凤》片段

从速度和力度这两种音乐要素，比较《春江花月夜》和《百鸟朝凤》不同的动、静态。我们会发现，速度和力度在造成音乐的“动”和“静”中起到了重要的作用。



■ 比较《春江花月夜》与《百鸟朝凤》的速度和力度，将自己感受到的快、慢、强、弱填在相应的空格内。

曲名	《春江花月夜》	《百鸟朝凤》
速度		
力度		

欣赏一段德国作曲家勃拉姆斯创作的《匈牙利舞曲》（第五号）片段。这首乐曲原为钢琴作品，改编成管弦乐曲后，使匈牙利民间音乐和吉卜赛音乐的风格更为突出，深受听众的喜爱。



管弦乐曲《匈牙利舞曲》（第五号）片段

[德] 勃拉姆斯曲



勃拉姆斯

(1833—1897)

欣赏提示

这是一段充分调动力度、速度的变化和对比而写成的极富动感的乐曲。欣赏时感知频繁的速度与力度的突变为乐曲带来的动感和活力。

$1 = \flat B \quad \frac{2}{4}$

$\dot{3} \quad \dot{3} \quad | \overset{>}{\dot{4}} \cdot \dot{3} \quad | \underline{0} \underline{2} \quad \overset{>}{\underline{\dot{1} \dot{2}}} \quad | \underline{\underline{\dot{3} \dot{2} \# \dot{1} \dot{3}}} \quad \underline{\underline{\dot{2} 0}} \quad | \dot{2} \quad \dot{2} \quad | \overset{>}{\dot{3}} \cdot \dot{2} \quad | \underline{0 \dot{1}} \quad \underline{\underline{\dot{7} \dot{1}}} \quad | \underline{\underline{\dot{2} \dot{1} \dot{7} \dot{2}}} \quad \underline{\underline{\dot{1} 0}} \quad |$

$7 \quad 7 \quad | \underline{\underline{\dot{2} \dot{1} \quad 7}} \quad | \underline{\underline{7 \quad 6 \# 5 \quad 6}} \quad | \underline{\underline{7 \quad 6 \# 5 \quad 7 \quad 6}} \quad | \overset{>}{\underline{\underline{\dot{3} 0}}} \quad \underline{\underline{0 \cdot \dot{3}}} \quad | \underline{\underline{\# 4 \quad 0 \quad \# 5 \quad 0}} \quad | \underline{\underline{6 \quad 6 \# 5 \quad 6}} \quad | \underline{\underline{7 \quad 6 \# 5 \quad 7 \quad 6 \quad 0}} \quad :||$

$1 = G$

活泼的快板

$\overset{>}{\dot{1}} \quad \underline{\underline{5 \quad 5 \quad 5}} \quad | \underline{\underline{5 \quad 4 \quad 3 \quad 4}} \quad | \underline{\underline{5 \quad 5}} \quad | \overset{>}{\dot{1}} \quad \underline{\underline{5 \quad 5 \quad 5}} \quad | \underline{\underline{5 \quad 4 \quad 3 \quad 2}} \quad | \underline{\underline{1 \quad 1}} \quad :||$

突慢 回原速 突慢 回原速

$||: \underline{\underline{3 \quad 4}} \quad | \underline{\underline{3 \quad 2}} \quad | \underline{\underline{3 \quad 3 \quad 4 \quad 4}} \quad | \underline{\underline{5 \dot{1} \quad 5}} \quad | \underline{\underline{3 \quad 4}} \quad | \underline{\underline{5 \quad 5}} \quad | \underline{\underline{5 \quad 4 \quad 3 \quad 2}} \quad | \underline{\underline{1 \dot{1} \quad 1}} \quad :||$

第4课 认知音乐节奏 (四)



中国人

1=D $\frac{4}{4}$

中速 自豪地

李安修 词

陈耀川 曲

(3 5 || : 6. 1 6 5 6. 1 6 5 | 6 5 3 2 3 - | 2. 3 2 1 2. 3 2 1 |

3 5 1 7 6 -) | 6. 1 6 5 6. 1 6 5 | 6 1 2 1 6 - |
五千年的风和雨呀 藏了多少梦，

2. 3 2 1 2. 3 2 1 | 2 1 1 2 3 - | 6 6 5 3 2 3 5 |
黄色的脸 黑色的眼 不变是笑容。 八千里山川 河岳

6 5 3 2 3 - | 2 2 1 6 5 6 1 | 2 1 6 5 6 - |
像是一首歌， 不论你来自何方 将去向何处。

6 1 6 5 | 6 1 2 3 - | 6 6 6 5 6 6. 6 6 |
一样的泪 一样的痛， 曾经的苦难， 我们

6 5 2 3 3 - | 6 1 6 5 | 6 1 2 3 - |
留在心中。 一样的血 一样的种，

2 2 2 1 2 2. 3 5 | 1̇ 7 6 6 6 - | ^{1.} 6. 1̇ 6 5 6. 1̇ 6 5 |
 未来 还有梦， 我们 一起 开拓。 手牵着手 不分你我

6 5 3 2 3 - | 6 6 5 3 2 3 5 | 1̇ 7 6 5 6 (3 5) ||
 昂首向前走， 让 世界知道我们 都是中国人。

^{2.} 6. 1̇ 6 5 6 - | 6. 5 6 5 3 - | 2. 3 2 1 2 - |
 啊

3 5 3 2 3 3 5 | 6. 1̇ 6 5 6. 1̇ 6 5 | 6 5 6 5 3 - |









2 2 3 2 1 6. 5 | 6 - - - | 6 1 2 3 |
 啊

||: 6. 1̇ 6 5 6. 1̇ 6 5 | 6 5 6 5 3 - | 6 6 5 3 2 3 5 |
 手牵着手 不分你我 昂首向前走， 让 世界知道我们

^{1.} 1̇ 7 6 5 6 - :|| ^{2.} 1̇ 7 6 5 | 6 - - - | 6 - - ||
 都是中国人。 都 是 中 国 人。

学习新的节奏型 X. X

拍读下列包含附点八分音符的节奏型 X. X:

$\frac{2}{4}$	<u>X. X</u> X	<u>X. X</u> X
	ti i li ta	ti i li ta
	  	  



小小少年

1=C $\frac{4}{4}$
中速 愉悦地

肖章译词
李青蕙配歌

5.6 | 6 5 - 3.4 | 3 2 - 2 3 | 4 - 4 2 7.6 | 5 - - 5.6 |

小小少年 很少烦恼，眼望四周 阳光照。小小

小小少年 很少烦恼，无忧无虑 乐陶陶。但有

6 5 - 3.4 | 3 2 - 2 3 | 4 - 4 5 3.2 | 1 - - 1 1 |

少年，很少烦恼，但愿永远这样好。 } 一年

一天 风波突起，忧虑烦恼都来了。 }

6 - 6 4 1.6 | 6 5 - 3 4 | 5 - 5 6 5 4 | 3 - 3 1 1 |

一年 时间飞跑，小小少年 年在长高， 随着

6 - 6 4 1.6 | 6 5 - 3 1 | 5 - 5 3 2.1 | 1 - - ||

年 龄由小变大，他的烦恼增加了。



? 在老师的带领下唱熟下面两句旋律，然后听老师完整弹奏或哼唱全曲旋律，感受《小小少年》这首歌曲的结构，想想它用下面哪一个图式表示合适？

a a b b

a b a b

a a' b b'

a b c d

1=C $\frac{4}{4}$

① $\underline{5.6} \mid 6 \ 5 - \underline{3.4} \mid 3 \ 2 - \mid$

② $\underline{1 \ 1} \mid \overbrace{6 - 6} \ 4 \ \underline{1.6} \mid 6 \ 5 - \mid$

■ 拍拍：

1. $\frac{2}{4} \underline{x \ x} \mid x - \mid x \underline{x \ x} \mid x - \mid x \ x \mid x \underline{x \ x} \mid x \ x \mid x \ 0 \parallel$

2. $\frac{3}{4} \underline{x \ x} \mid x - \underline{x \ x} \mid x - \underline{x \ x} \mid x \ x \underline{x \ x} \mid x \ 0 \parallel$

第5课 五彩缤纷的音色世界 (二)



铜管四重奏《快乐的号手》

快乐的号手

1 = $\flat E$ $\frac{3}{4}$

稍快 欢快地

佚名曲

mf

大号 $\underline{5}$ $\underline{3}$ $\underline{3}$ | $\underline{5}$ $\underline{3}$ $\underline{3}$ | $\underline{5}$ $\underline{3}$ $\underline{2}$ $\underline{3}$ $\underline{4}$ | 2 - - |

邦 邦 邦 邦 邦 邦 邦 邦 邦 邦 邦

$\underline{5}$ $\underline{2}$ $\underline{2}$ | $\underline{5}$ $\underline{2}$ $\underline{2}$ | $\underline{5}$ $\underline{2}$ $\underline{1}$ $\underline{2}$ $\underline{3}$ | 1 - - |

邦 邦 邦 邦 邦 邦 邦 邦 邦 邦 邦

f

小号 $\underline{1.1}$ $\underline{6.}$ $\underline{6}$ | $\underline{6}$ $\underline{6}$ - | $\underline{1.1}$ $\underline{5.}$ $\underline{5}$ | 5 - - |

哒 哒 哒 哒 哒 哒 哒 哒 哒 哒 哒

f

长号 $\underline{5}$ $\underline{3.2}$ $\underline{3}$ | $\underline{5}$ $\underline{3.2}$ $\underline{3}$ | $\underline{5}$ $\underline{3.2}$ $\underline{3.4}$ | 2 - - |

叭 叭 叭 叭 叭 叭 叭 叭 叭 叭 叭

mp

圆号 $\underline{5}$ $\underline{2.1}$ $\underline{2}$ | $\underline{5}$ $\underline{2.1}$ $\underline{2}$ | $\underline{5}$ $\underline{2.1}$ $\underline{2.3}$ | 1 - - |

嘟 嘟 嘟 嘟 嘟 嘟 嘟 嘟 嘟 嘟 嘟

f >

小号 $\underline{1.1}$ $\underline{6.}$ $\underline{6}$ | $\underline{6}$ $\underline{6}$ - | $\underline{1.1}$ $\underline{5.}$ $\underline{5}$ | 5 5 - |

>

圆号 $\underline{1.1}$ $\underline{4.}$ $\underline{4}$ | $\underline{4}$ $\underline{4}$ - | $\underline{1.1}$ $\underline{3.}$ $\underline{3}$ | 3 3 - |

>

长号 $\underline{1.1}$ $\underline{1.}$ $\underline{1}$ | $\underline{1}$ $\underline{1}$ - | $\underline{1.1}$ $\underline{1.}$ $\underline{1}$ | 1 1 - |

>

大号 $\underline{1.1}$ $\underline{4.}$ $\underline{4}$ | $\underline{4}$ $\underline{4}$ - | $\underline{1.1}$ $\underline{1.}$ $\underline{1}$ | 1 1 - |

f
 $5 \dot{3} \dot{3} | 5 \dot{2} \dot{2} | 5 \underline{6 \ 7} | \dot{1} - - || : \dot{3} \dot{1} 0 | 0 0 0 : ||$
 $5 \dot{1} \dot{1} | 5 \underline{7 \ 7} | 5 \underline{6 \ 5} | 5 - - || : \dot{1} \dot{5} 0 | 0 0 0 : ||$
 f
 $5 \underline{3 \ 3} | 5 \underline{2 \ 2} | 5 \underline{4 \ 2} | 3 - - || : 0 0 0 | \dot{3} \dot{1} 0 : ||$
 $5 \underline{1 \ 1} | 5 \underline{7 \ 7} | 5 \underline{2 \ 5} | 1 - - || : 0 0 0 | \dot{1} \dot{5} 0 : ||$

p 渐慢
 $\dot{3} \dot{1} 0 | 0 0 0 | \underline{\dot{3} \dot{1}} \underline{\dot{3} \dot{1}} \underline{\dot{3} \dot{1}} | \underline{\dot{3} \dot{1}} \underline{\dot{3} \dot{1}} \underline{\dot{3} \dot{1}} |$
 $\dot{1} \dot{5} 0 | 0 0 0 | \underline{\dot{1} \flat 7} \underline{\dot{1} 7} \underline{\dot{1} 7} | \underline{\dot{1} \flat 7} \underline{\dot{1} 7} \underline{\dot{1} 7} |$
p
 $0 0 0 | 3 \ 1 \ 0 | \underline{5 \ 3} \underline{5 \ 3} \underline{5 \ 3} | \underline{5 \ 3} \underline{5 \ 3} \underline{5 \ 3} |$
 $0 0 0 | 1 \ \dot{5} \ 0 | 1 \ \dot{5} \ 1 | \dot{5} \ 1 \ \dot{5} |$

$\overset{>}{\dot{3}} \overset{>}{\dot{3}} \overset{>}{\dot{3}} | \overset{>}{\dot{1}} 0 5 | \dot{1} 0 1 | 1 - - ||$
 $\overset{>}{\flat 7} \overset{>}{\flat 7} \overset{>}{\flat 7} | \overset{>}{5} 0 5 | 5 0 1 | 1 - - ||$
 $\overset{>}{5} \overset{>}{5} \overset{>}{5} | \overset{>}{3} 0 4 | 3 0 1 | 1 - - ||$
 $\overset{>}{1} \overset{>}{1} \overset{>}{1} | \overset{>}{1} 0 \dot{5} | 1 0 \dot{1} | \dot{1} - - ||$

聆听铜管四重奏《快乐的号手》的录音。

模仿大号、小号、长号、圆号的音色与动作，在老师指挥下演唱。



乐曲《查尔达斯舞曲》片段 [意]蒙蒂曲



1. 大号演奏的 \triangle A 主题音乐片段:

1 = \flat E $\frac{4}{4}$

广板 自由地

0 0 0 3 $\overset{5}{\curvearrowright}$ 4 3 | 3 - 3 i i 2 | $\overset{i2}{\curvearrowright}$ i 7 4 - 4 4 |

4 3 $\overset{\#5}{\curvearrowright}$ 7 2. i 5 | 7 6 $\overset{67}{\curvearrowright}$ $\overset{\#}{\curvearrowright}$ 5 6 7 i

2. 圆号演奏的 \bigcirc B 主题音乐片段:

1 = \flat E $\frac{2}{4}$

快板 活泼地

6 6 0 4 | 0 3 0 i | 7 6 $\overset{\#}{\curvearrowright}$ 5 | 6. 0 |


$\overset{\vee}{\vee}$ $\overset{\vee}{\vee}$ $\overset{\vee}{\vee}$ $\overset{\vee}{\vee}$ $\overset{\vee}{\vee}$ $\overset{\vee}{\vee}$ | $\overset{\vee}{\vee}$ $\overset{\vee}{\vee}$ $\overset{\vee}{\vee}$ $\overset{\vee}{\vee}$ $\overset{\vee}{\vee}$ $\overset{\vee}{\vee}$ | i 7 $\overset{\#}{\curvearrowright}$ 6 | 7. 0 |



3.长号演奏的 C 主题音乐片段:

1 = D $\frac{2}{4}$
慢板 抒情地

$\dot{1}$ $\overline{5. \ 5}$ | $\overline{6 \ 5}$ $\overline{4 \ 3}$ | $\overline{3 \ 2}$ $\overset{23}{\overline{2 \ 1}}$ $\overline{2 \ 4}$ | $\overline{6}$ - |
 $\overline{6.}$ $\overline{7 \ 7}$ $\overline{\dot{2}}$ | $\overline{\dot{2}.}$ $\overline{4 \ 4}$ $\overline{4}$ | $\overline{4 \ 3}$ $\underline{\underline{3212}}$ | 3 - |



4.小号演奏的 D 主题音乐片段:

1 = $\flat B$ $\frac{2}{4}$
小快板 轻巧地

f
 $\overset{>}{\underline{6}}$ $\overset{>}{\underline{6}}$ $\overline{4}$ | $\overline{4}$ $\overset{>}{\underline{3}}$ $\underline{1}$ | $\overline{7 \ 6}$ $\overset{>}{\underline{\#5}}$ | $\overline{6.}$ $\underline{0}$ | $\overset{p}{\overline{6717 \ 6717}}$
 $\overline{\underline{6717 \ 6716}}$ f | $\underline{1}$ 7 $\underline{\#6}$ | $\overline{7.}$ $\underline{0}$ | $\overset{p}{\overline{2343 \ 2343 \ 2343 \ 2432}}$



渐强

$\underline{\underline{1 \ 2 \ 3 \ 2}}$ $\underline{\underline{1 \ 2 \ 3 \ 2}}$ | $\underline{\underline{1 \ 2 \ 3 \ 2}}$ $\underline{\underline{1 \ 3 \ 2 \ 1}}$ | $\overline{\underline{3 \ \#4 \ \#5 \ 6}}$ $\underline{\underline{7 \ 1 \ 2 \ 3}}$ |

最后，完整地观赏大号演奏家的精彩演出录像，它将给我们带来极大的乐趣和音乐享受。



大号独奏曲《查尔达斯舞曲》



第6课 感知音乐中的旋律（三）

重温旋律进行的方式

我们在三年级已学过，旋律是由高低、长短、强弱不同的音有机结合而形成的。下面的三张图，代表旋律进行的三种方式。

例1: $1=C \frac{4}{4}$

1 2 | 3. 4 5 4 3 | 2 - - |


1. 级进



例2: $1=C \frac{3}{4}$

1 7 | 6. 5 6 7 | i - |

2. 跳进



例1: $1=C \frac{2}{4}$

(小跳) 1 3 5 3 | 6 i 5 |

例2: $1=C \frac{4}{4}$

(大跳) 0 5 | 3 5. 5 2 0 5 | 4 5. 5 3 |

3. 同音反复



例1: $1=C \frac{2}{4}$

i. i i i | i i i i |

例2: $1=C \frac{3}{4}$

5 - 5 | 5 5 5 | 5 - - |

听三首歌曲的片段，说出哪一首是以级进为主，哪一首跳进较多，哪一首开头是同音反复。



1. 《牧童之歌》片段 塔吉克族民歌
2. 《团结就是力量》片段 牧虹词 卢肃曲
3. 《怒吼吧黄河》片段 冼星海曲

1. $1=F \frac{2}{4}$

3 4 5. 6 | 5 4 3. 2 | 1 2 3. 4 | 3 2 1. 7̣ | 6̣ 7̣ 1 2 | 3 3 | 1 1 7̣ 5̣ | 6̣ - ||

2. $1=C \frac{2}{4}$

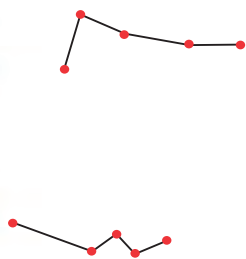
1̇ - | 5 3. 2 | 1 5 | 3 0 | 1̇ - | 5 3. 2 | 1 6 | 5 0 ||

3. $1=^bB \frac{4}{4}$

5̣. 5̣ 5̣ 5̣ 5̣ 5̣ 5̣ 5̣ 5̣ | 5̣ - - - | 5̣. 5̣ 5̣ 5̣ 5̣ 5̣ - | 5̣ - - - ||

旋律线

在小熊身上可以找到许多“点”，将这些“点”连成线，便出现了线条。音乐中将不同高度的音连成线，便形成了线条。

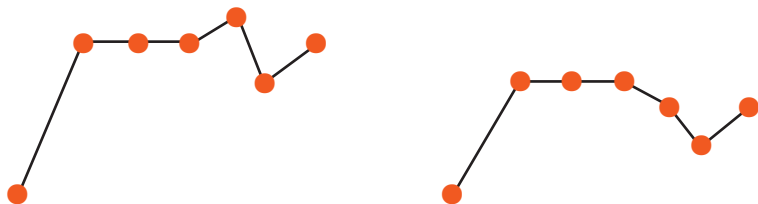


旋律进行的线条叫**旋律线**。

例： $1=C \frac{4}{4}$

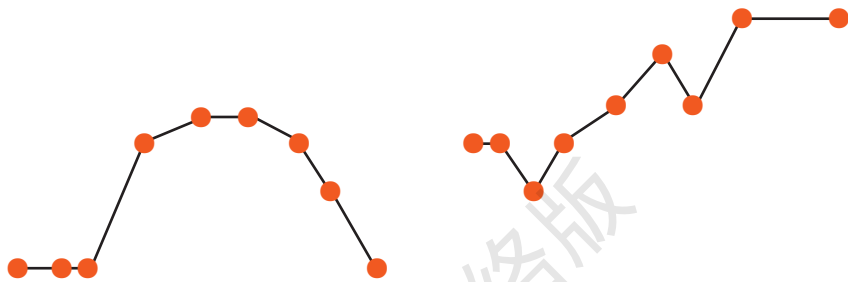
3 | 1̇. 7̇ 6̇ 5̇ 1 2 | 3 - - |

大多数的旋律是由级进、跳进、同音反复相结合而构成的。旋律进行的方向有上行和下行。下面是根据旋律进行的方式与方向画出的乐曲旋律线。



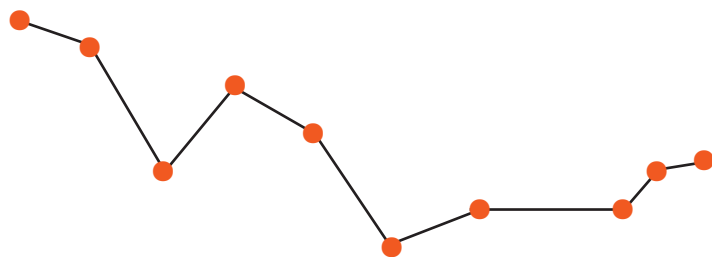
1. $1=C \frac{4}{4}$

5 | $\dot{3}$ $\dot{3}$ $\dot{3}$ $\underline{\dot{4}\dot{2}}$ | $\dot{3}$ - - 5 | $\dot{2}$ $\dot{2}$ $\dot{2}$ $\underline{\dot{1}\dot{7}}$ | $\dot{1}$ - - |



2. $1=C \frac{2}{4}$

$\dot{6}$ $\underline{\dot{6}\dot{6}}$ | $\underline{2}$ $\underline{3}$ | $\underline{3}$ $\underline{2.1}$ | $\dot{6}$ - | $\underline{22}$ $\underline{12}$ | $\underline{3}$ $\underline{5.3}$ | $\overbrace{\dot{6} -}$ | $\dot{6}$ - |



3. $1=C \frac{6}{4}$

$\dot{1}$ $\underline{7}$ $\underline{3}$ $\underline{6}$ $\underline{5}$ $\underline{1}$ | $\overbrace{2 -}$ | $\underline{2}$ $\underline{3}$ $\underline{4}$ - $\underline{0}$ |

可见，旋律线多呈现为波浪型。

■ 学唱歌曲《西风的话》，边唱边划旋律线，这能帮助我们更好地体验旋律内在的韵律。



西风的话

1=F $\frac{4}{4}$

中速 歌唱地

廖辅叔 词
黄 自 曲

mp

5̣ 5̣ 5̣1̣ 3̣5̣ | 5 - 4 - | 3 3 3 2 1 7 | 6̣ - - 0 |
去 年 我 回 去， 你 们 刚 穿 新 棉 袍。

6̣ 6̣ 6̣7̣ 1 2 | 2 - 5 - | 5 5 6 7 1 2 | 3 - - 0 |
今 天 我 来 看 你 们， 你 们 变 胖 又 变 高。

f

5 5 6 5 4 3 | 3 - 6 - | 4 4 3 2 3 5 | 2 - - 0 |
你 们 可 记 得， 池 里 荷 花 变 莲 蓬？

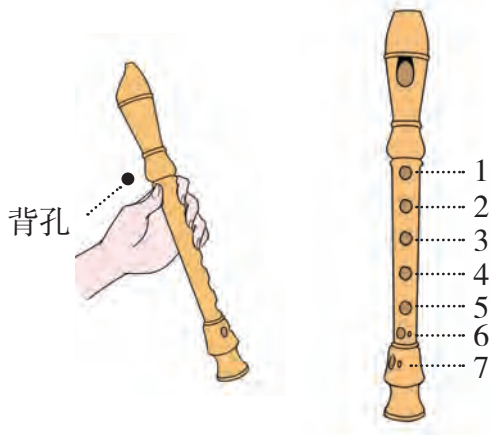
渐慢

1 1 1 7 6 5 | 5 - 4 - | 5 5 5 4 3 2 | 1 - - 0 ||
花 少 不 愁 没 颜 色， 我 把 树 叶 都 染 红。



学吹竖笛（二）

学吹 5 (g¹)



如图所示：

1. 用左手拇指（0）按住背孔；
2. 用左手1指（食指）、2指（中指）、3指（无名指）按住1号、2号、3号音孔；
3. 自然吸气，屏住呼吸；
4. 现在来吹“5（g¹）”这个音。用自然平稳的气息，将“tu”这个音响吹进竖笛的吹口。

运气、运舌



准备



吹出 5 音



休止

练习：

$$1. 1=C \quad \frac{4}{4} \quad \underline{5} \quad \underline{5} \quad \underline{5} \quad \underline{5} \quad | \quad \underline{5} \quad \underline{5} \quad \underline{5} \quad 0 :||$$

tu tu tu tu tu tu tu

$$2. 1=C \quad \frac{4}{4} \quad \underline{5} \quad - \quad \underline{5} \quad - \quad | \quad \underline{5} \quad - \quad \underline{5} \quad - \quad ||$$

tu tu tu tu

$$3. 1=C \quad \frac{2}{4} \quad \underline{5} \underline{5} \quad \underline{5} \underline{5} \quad | \quad \underline{5} \underline{5} \quad \underline{5} \underline{5} \quad | \quad \underline{5} \underline{5} \quad \underline{5} \underline{5} \quad | \quad \underline{5} \quad 0 :||$$

tu tu tu tu tu tu tu tu tu tu tu tu tu

二重奏

小铃铛

1=C $\frac{2}{4}$

中速

生	{	5 5 5 - 5 5 5 - 5 5 5 5 5 - 5 5 5 5 5 -
(唱)		丁当 丁当 丁丁丁丁 当 丁丁丁丁 当
(奏)		tu tu tu tu tu tu tu tu tu tu tu tu
		5 5 5 - 5 5 5 -
		3 3 3 - 4 4 4 -
师	{	1 1 1 - 2 2 2 - 1 3 1 3 5 - 5 3 5 3 1 -

生	{	5 5 5 5 5 5 5 5 5 5 5 0: 5 5 5 0
		丁丁 当当 丁丁 当当 丁丁 当。 丁丁 当。
		tu tu tu tu tu tu tu tu tu. tu tu tu.
		1. 2.
师	{	1 3 5 3 1 3 5 3 3 3 1 0: 3 3 5 5 3 0

瑶家儿童爱唱歌

1=C $\frac{3}{4}$

生	{	<i>mp</i> 5 - - 5 - - 5 0 5 0 5 0 5 5 -
		tu tu tu tu tu tu tu tu
师	{	3 5 3 1 1 1 3 5 5 5 1 3 1 3 1 -

	{	<i>mf</i> 5 - - 5 - - 5 5 5 5 5 - :
		tu tu tu tu tu tu tu tu
		1 5 5 3 5 3 3 5 3 5 3 3 1 3 1 - :

- 老师帮助同学们识读乐谱。
- 这两首儿歌都是我们以前学习过的。学会吹奏后，将全班同学分为三组，一组吹奏，一组唱歌，还有一组舞蹈。

第7课 环球音乐探宝（三）

——北美洲之行



器乐曲《扬基·啾得儿》

《扬基·啾得儿》是一首在美国独立战争时期深受群众喜爱的幽默歌曲，那别具一格的旋律将我们带到了土地辽阔的北美洲。

1=F $\frac{2}{4}$

稍快 活泼地

1 1 2 3 | 1 3 2 5 | 1 1 2 3 | 1 7 5 | 1 1 2 3 | 4 3 2 1 |

7 5 6 7 | 1 1 | 6 7 6 5 | 6 7 1 | 5 6 5 4 | 3 4 5 |

6 7 6 5 | 6 7 1 6 | 5 1 7 2 | 1 1 ||

我们在加利福尼亚州的牧场，听到了牛仔们唱着这首传统的美国民歌。



牧场上的家

1= \flat E $\frac{3}{4}$

中速 欢快地

美国传统民歌

张 宁 译配

mp

5 5 | 5 1 2 | 3 - 1 7 | 6 4 4 | 4 - 4 4 | 5 - 1 |

我的家在牧场，那儿有水牛游荡，还有快乐的
当黄昏过去，夜幕笼罩大地，天上星星

1 7 1 | 2 - - | 2 - 5 5 | 5 1 2 | 3 - 1 7 | 6 4 4 |

小鹿羚羊。 那儿多么欢畅，那儿没有悲
闪烁光芒。 星空多么壮丽，令人无限神

4 - 4 4 | 3. 2 1 | 7 1 2 | 1 - - | 1 - - | 5 - - | *mf*

伤，辽阔天空多么晴朗。 } 家，
往，但是比不上我的牧场。 }

4 3. 2 | 3 - - | 3 - 2 2 | 1 1 1 | 1 7 1 |

牧场 我的家， 那儿有快乐的小鹿羚

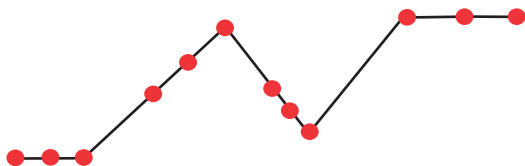
2 - - | 2 - 5 5 | 5 1 2 | 3 - 1 7 | 6 4 4 |

羊。 那儿多么欢畅，那儿没有悲


4 - 4 4 | 3. 2 1 | 7 1 2 | 1 - - | 1 - ||

伤，辽阔天空多么晴朗。


边唱边用手臂划出旋律线，感受哪几个乐句开头的旋律线像下面这样：



在下面画出与上面不同乐句的旋律线：



根据《牧场上的家》的旋律线，试用图式或色彩表示出歌曲的结构：



器乐曲《牧场上的家》

这首饶有风趣的歌曲《噢！苏珊娜》，是由美国著名作曲家斯蒂芬·福斯特创作的。



噢！苏珊娜

1=D $\frac{4}{4}$
稍快 诙谐地

[美]福斯特 词曲
竹 漪 译配

1 2 | 3 5 5. 6 5 3 1. 2 | 3 3 2 1 2. ^v 1 2 |
我 来自 阿 拉 巴 马，带 上 心 爱 的 五 弦 琴， 要
昨 晚 上 更 深 人 已 静，我 沉 睡 入 梦 境， 在

3 5 5. 6 5 3 1. 2 | 3 3 2 2 1. ^v 1 2 |
赶 到 路 易 斯 安 娜，为 了 寻 找 我 爱 人。 晚 上
梦 中 见 苏 珊 娜，漫 步 下 山 来 相 迎。 她

3 5 5. 6 5 3 1. 2 | 3 3 2 1 2. ^v 1 2 |
起 程 大 雨 下 不 停，但 天 气 还 干 燥， 烈 日
嘴 里 吃 着 荞 麦 饼，但 两 眼 泪 晶 莹， 我

3 5 5. 6 5 3 1. 2 | 3 3 2 2 1. 0 |
当 空 我 却 心 冰 冷，苏 珊 娜 别 哭 泣。
离 开 故 乡 来 找 你，苏 珊 娜 别 哭 泣。}

4 4 6 6 6 | 5. 5 3 1 2. ^v 1 2 |
噢！ 苏 珊 娜， 你 别 为 我 哭 泣。 我

3 5 5. 6 5 3 1. 2 | 3 3 2 2 1. ||
来 自 阿 拉 巴 马，带 上 心 爱 的 五 弦 琴。

只要学会下面两句，你便学会整首歌曲了。试试先拍会节奏，再加上音高：

1. 1=D $\frac{4}{4}$
12 | 35 5.6 53 1.2 | 33 21 2.
 (22 1.)

2. 1=D $\frac{4}{4}$
 4 4 66 6 | 5.5 31 2.

? 《噢！苏珊娜》欢快活跃，《牧场上的家》抒情优美。思考一下，是什么要素形成两首歌曲风格的不同？

	《牧场上的家》	《噢！苏珊娜》
节拍	$\frac{3}{4}$	$\frac{4}{4}$
节奏	<u>XX</u> X X X X - <u>XX</u> X X X X -	<u>XX</u> <u>XX</u> <u>X.X</u> <u>XX</u> <u>XX</u> <u>XX</u> <u>XX</u> X.
速度	中速	小快板
力度	<i>mp</i>	<i>mf</i>

《噢！苏珊娜》具有浓厚的生活气息，歌词风趣、诙谐。词中“苏珊娜”并不是一个远在天涯的亲人，而是生活中美好事物的象征。





红河谷

1=F $\frac{4}{4}$

中速 优美地

加拿大民歌
[加] J. 卫尔词
周枫、黄翔晓译配

5 1 | 3 3 3 3 2 3 | 2 1. 1 0 5 1 |

野牛群 离草原 无踪无影， 它知
草原上 将铺满 金色麦穗， 大城

3 1 3 5 4 3 | 2 - - 5 4 | 3 3 2 1 2 3 |

道有人类 要来临。 大地等 人们来 将它
市过不久 就建起。 欢迎你， 各民族 姐妹

5 4. 4 0 6 6 | 5 7 1 2 3 2 | 1 - 1 0 ||

开垦， 用双手 带给他 新生命。
兄弟， 来到这 最美丽的 新天地。





月亮河

1= \flat B $\frac{3}{4}$

中速 优美地

[美]强尼·牟瑟词

[美]亨利·曼契尼曲
薛 范译配

(0 $\dot{2}$ $\dot{1}$ | 0 7 6) || : 5 - - | $\dot{2}$ $\dot{1}$ - | 7. 6 5 4 | 5 - 1 |
月 亮 河 河 流 宽 又 阔, 我

7. 6 5 4 | 5 - 1 | $\overbrace{2 - -}^{\quad}$ | 2 - 3 | 1 - - | 5 3. 2 |
终 有 一 天 要 渡 过。 旧 梦 织 成, 心

1 - - | 5 3. 2 | 1 3 5 | $\dot{1}$ $\dot{7}$ $\dot{7}$. 6 | 7 6 6. 5 |
儿 残 破, 你 无 论 去 何 处, 我 追 随 不

6 - - | 5 - - | $\dot{2}$ $\dot{1}$ - | 7. 6 5 4 | 5 - 1 | 7. 6 5 4 |
舍。 你 和 我 一 同 去 漂 泊, 看 沧 海 桑 田



5 - 1 | 2 - - | 2 - 3 | 1 - - | 3 - 5 | i - - |
 有 几 多。 你 我 转 向 彩


2̇ - i | 5 - - | 5 7 6 5 4 | 5 - - |
 虹 尽 头， 一 路 去 探 索，

5 1 7 6 5 4 | 5 - - | 1 - - | 4 2 - |
 我 亲 爱 的 好 伙 伴， 月 亮 河

2 - 3 | 1 - - | 1 0 0: || 1 - - | 1 (b6 i | 7 - -) ||
 和 我。 我。

■ 体验这首歌曲的风格。歌曲中旋律出现的大跳音程，如：

1 | 7. 6 5 4 | 5 - 难度较大，可做一些“搭桥”的练习。



邮递员叔叔来了

1=C $\frac{2}{4}$

中速 愉快地

根据潘振声作曲的
歌曲《小鸭子》改编

5 5 5 5 | 5 5 5 5 | 5 5 3 3 | 5 5 3 3 | 2 3 2 |

tu tu tu tu tu tu tu tu 邮递员 叔叔 骑着 摩托 来到

1 - | 6 6 4 4 | 6 6 4 | 3 5 3 | 2 - | 1 1 1 1 |

了， 他给我们 带来了 许多 消息。 什么消息，

4 4 4 4 | 6 i 6 | 5 0 | i i 5 5 | 3 4 5 |

什么消息，什么 消息？(?) 每个人的 表情

4 3 2 | 1 - ||

告 诉 你。

根据创设的情景在 (?) 处填上一个表达心情的歌词来演唱。



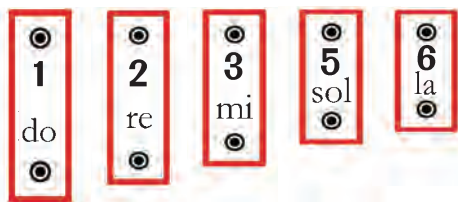
从收信人的表情和姿态上，同学们可以看出他们都收到了什么样的信息。



■ 用我们的“小音库”中所储存的**1、2、3、5、6**五个音编出一至两个乐句的小短曲，来表现收信人的感情。

■ 可以先拍出节奏，再加上音高，也可以直接唱出来。自创的小短曲可以结束在任何一个音上。

■ 尝试在音条上随意地敲出旋律。如果还能编出歌词唱出来那就更好了。



■ 将自己创作的短曲唱给老师和同学们听，虚心听取他们的评价。

第9课 感知音乐节拍 (三)



阿瓦日古丽

1=^bB $\frac{3}{8}$

中速 优美地

维吾尔族民歌
石夫编曲

2 2 2 | 2 5 | 6 1̇ 6 | 7 5 6 | 4 3 2 |

1. 我 骑 着 马 儿 唱 起 歌 儿 路 过 那
2. 灰 色 的 小 兔 在 那 戈 壁 上 跳 来

4 3 1̇ | 2. | 2 0 | 2 5 6 | 2̇ 1̇ 7 |

伊 犁, 看 见 了 美 丽 的
跳 去, 你 可 知 道 美 丽 的

5 1̇ 7 | 6 | 6 0 | 1̇ 6 | 7 5 6 |

阿 瓦 日 古 丽。 天 涯 海 角 情
阿 瓦 日 古 丽。 它 的 心 情

4 3 2 | 4 3 1̇ | 2. | 2. | 4 2 | 3 1 2 |

谁 又 能 比 上 你, 哎 呀! 美 丽 的
同 我 是 一 样 的, 哎 呀! 美 丽 的

4 3 4 3 2 | 2. | 2 0 :|| 2. | 2̇ 0 ||

阿 瓦 日 古 丽。 丽。
阿 瓦 日 古

学习新的节拍 $\frac{3}{8}$

用带有感情的声调，吟诵下面这首唐诗。通过吟诵，可帮助我们找到 $\frac{3}{8}$ 拍的节拍感。



《回乡偶书》贺知章作

$\frac{3}{8}$

X X | X X | X X | X. | X X | X X | X X | X. |
少 小 离 家 老 大 回， 乡 音 未 改 鬓 毛 衰。

X X X | X. | X X | X. | X X | X X | X X | X. ||
儿 童 相 见 不 相 识， 笑 问 客 从 何 处 来。

“ $\frac{3}{8}$ ”表示以八分音符为一拍，每小节三拍。



“ $\frac{3}{8}$ ”拍的强弱规律是：强弱弱（X X X）



三个八分音符也可连起来写成“X X X”

拍拍：

1. $\frac{3}{8}$ X X X | X X | X X X | X. |


X X X | X X | X X | X. ||

2. $\frac{3}{8}$ X X | X X X | X X | X. |

X X X | X X | X X X | X. ||

$\frac{3}{8}$

<u>1</u>	<u>2</u>	<u>3</u>
<u>X</u>	<u>X</u>	<u>X</u>
<u>X X X</u>		
X		<u>X</u>
<u>X</u>	X	
X.		




什么船儿

1=F $\frac{3}{8}$
中速 活泼地

山西民歌曲调
歌词选自游戏《点虫虫》

<u>5</u>	<u>5</u>	<u>6</u>		<u>5</u>	<u>4</u>	<u>3</u>		<u>5</u>	<u>2</u>	<u>5</u>		<u>7</u>	<u>6</u>	<u>5</u>		1	5		1	<u>7</u>	<u>6</u>	
(问) 什 么	船 儿(呀)	上 月	球?	什 么	船 儿																	
(答) 宇 宙	船 儿(呀)	上 月	球,	潜 水	艇 儿																	
(问) 什 么	船 儿(呀)	水 面	飞?	什 么	船 儿																	
(答) 气 垫	船 儿(呀)	水 面	飞,	破 冰	船 儿																	

<u>1</u>	<u>5</u>	<u>6</u>		5.		1	5		1	<u>7</u>	<u>6</u>		1	5	<u>6</u>		5.	
海 底	游?			(哎	咳	依	呀	呼	呆	呀	格	呆)						
海 底	游。			(哎	咳	依	呀	呼	呆	呀	格	呆)						
冰 海	走?			(哎	咳	依	呀	呼	呆	呀	格	呆)						
冰 海	走。			(哎	咳	依	呀	呼	呆	呀	格	呆)						





《可爱的一朵玫瑰花》

可爱的一朵玫瑰花

1=^bB $\frac{2}{4}$

小快板 优美地

哈萨克族民歌

$\underline{1. \underline{2}} \ 3 \quad | \quad \underline{4 \ 5} \ \underline{4 \ 3} \quad | \quad 2 \quad - \quad | \quad \left\{ \begin{array}{l} \underline{3 \ 2} \ \underline{3 \ 4} \quad 5 \quad - \\ \underline{1 \ 7} \ \underline{1 \ 2} \quad 3 \quad - \end{array} \right. \quad |$
 可 爱 的 一 朵 玫 瑰 花, 赛 地 玛 利 亚,

$\underline{1. \underline{2}} \ 3 \quad | \quad \underline{4 \ 5} \ \underline{4 \ 3} \quad | \quad 2 \quad - \quad | \quad \left\{ \begin{array}{l} \underline{3 \ 4} \ \underline{3 \ 2} \quad 1 \quad - \\ \underline{1 \ 7} \ \underline{6 \ 7} \quad 1 \quad - \end{array} \right. \quad |$
 可 爱 的 一 朵 玫 瑰 花, 赛 地 玛 利 亚。

$5 \quad \dot{1} \quad | \quad \underline{\dot{1} \ \underline{\dot{2}} \ \dot{3} \ \dot{2}} \quad | \quad \underline{\dot{2} \ \dot{1}} \ \underline{7 \ 6} \quad | \quad 5 \quad \overset{\frown}{\dot{1}} \quad |$
 那 天 我 在 山 上 打 猎 骑 着 马,

$\underline{\dot{1} \ \dot{2}} \ \underline{\dot{3} \ \dot{2}} \quad | \quad \underline{\dot{1} \ \dot{3}} \ \underline{\dot{2} \ \dot{1}} \quad | \quad \underline{7 \ \dot{2}} \ \underline{\dot{1} \ 7} \quad | \quad 6 \quad - \quad |$
 正 当 你 在 山 下 歌 唱, 婉 转 入 云 霞。

$\underline{6 \ 7} \ \underline{\dot{1} \ 7} \quad | \quad \underline{\dot{1} \ 6} \ 5 \quad | \quad \underline{5 \ 6} \ \underline{6 \ 5} \quad | \quad \underline{6. \ 5} \ \underline{3. \ 2} \quad |$
 你 的 歌 声 迷 了 我, 我 从 山 上 滚 下,





$\underline{1. \underline{2}} \ 3 \quad \left\{ \begin{array}{l} \underline{5. \ 4} \ \underline{4 \ 3} \quad \underline{3 \ 5} \\ \underline{3. \ 2} \ \underline{2 \ 1} \quad \underline{1 \ 3} \end{array} \right. \quad | \quad 2. \quad \underline{1} \quad 1 \quad - \quad |$
 哎 唷 唷, 你 的 歌 声 婉 转 入 云 霞。

识读乐谱 (四)

1=C $\frac{3}{4}$

较快

 1 2 3 | 4 - - | 4 - - | 4 - - |
 do re mi fa fa fa
 ↘ ↘ ↘ ↘ ↘ ↘ ↘ ↘ ↘ ↘ ↘ ↘ ↘ ↘ ↘

 (当看见音符)	4	 (就唱)	fa
 (当看见音符)	7	 (就唱)	si

可爱的一朵玫瑰花

1=C $\frac{2}{4}$

慢

(师)

1 2 3 | 4 5 4 3 | 2 - |

3 2 3 4 | 5 - |

1 2 3 | 4 5 4 3 | 2 - |

3 4 3 2 | 1 - ||

(生)

1 2 3 | 4 5 4 3 | 2 - |

do re mi fa sol fa mi re ,

3 2 3 4 | 5 - |

mi re mi fa sol ,

1 2 3 | 4 5 4 3 | 2 - |

do re mi fa sol fa mi re ,

3 4 3 2 | 1 - ||

mi fa mi re do.

郊 游

1=C $\frac{2}{4}$

中速

(师)

1 1 7 7 | 6 6 5 |

4 4 3 3 | 2 2 1 |

5 5 4 4 | 3 3 2 |

1. 3 5 1 | 6 1 5 |


4. 5 3 1 | 2 7 1 |


4. 5 | 3 1 | 2 7 | 1 - | 4. 5 | 3 1 | 2 7 | 1 - ||

fa sol mi do re si do.



(生)

 1 1 7 7 | 6 6 5 |

 dō dō si si la la sol,

 ↘ ↘ ↘ ↘

4 4 3 3 | 2 2 1 |

fa fa mimi re re do,

↘ ↘ ↘ ↘

5 5 4 4 | 3 3 2 |

solsol fa fa mimi re,

↘ ↘ ↘ ↘

1. 3 5 1 | 6 1 5 |

do mi sol dō la dō sol,

↘ ↘ ↘ ↘

4. 5 3 1 | 2 7 1 |

fa sol mi do re si do,

↘ ↘ ↘ ↘

第10课 走近戏曲（二）

——观赏京剧 学习唱段

跟随录像（或录音）学唱京剧《海港》中马洪亮唱段的后半部分。



京剧唱段《大吊车真厉害》

选自现代京剧《海港》 马洪亮的唱段

唱 词

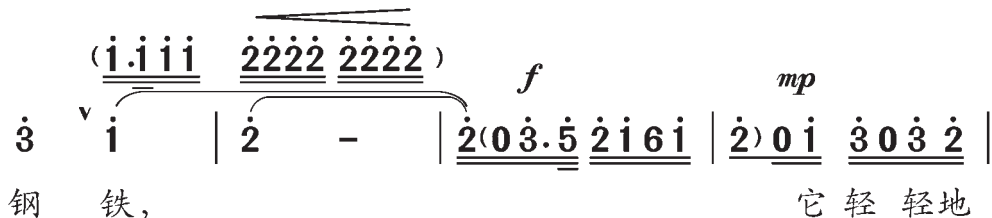
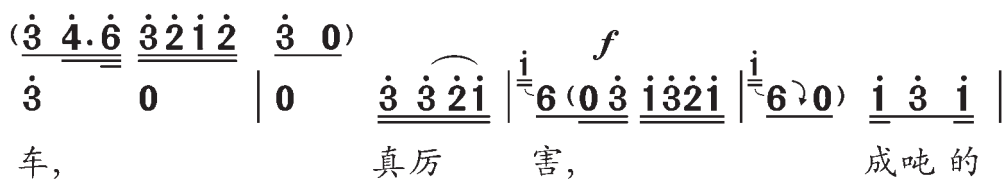
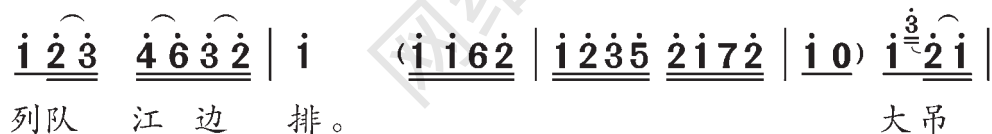
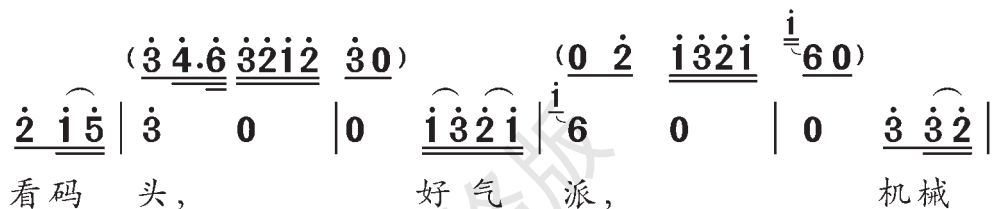
自从退休离上海，
时刻把码头挂心怀。
眼睛一眨已六载，
马洪亮我探亲又重来。





大吊车真厉害

1 = E $\frac{2}{4}$



第11课 看动漫，听音乐家演奏

猫先生是一位技艺高超的“钢琴家”。他在一个魔幻舞台上为我们演奏了一曲奇妙的音乐……



他演奏的是什么呢？现在，让我们回到现实的舞台，听真正的钢琴家演奏。



钢琴曲《匈牙利狂想曲》(第二号) 片段

[匈]李斯特曲

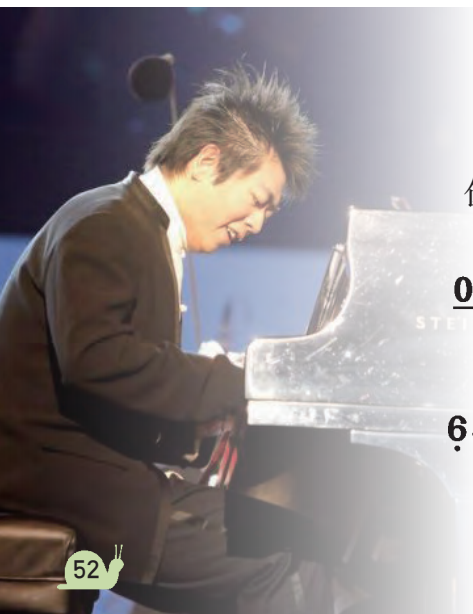
1 = E $\frac{2}{4}$

$\overset{6}{\underset{\cdot}{6}} - \left| \overset{6}{\underset{\cdot}{6}} \overset{5}{\underset{\cdot}{5}} - \overset{6}{\underset{\cdot}{6}} \overset{7}{\underset{\cdot}{7}} \right| \overset{6}{\underset{\cdot}{6}} - \left| \dots \right.$

匈牙利吉卜赛舞曲：

$\underline{\underline{0. \underline{\underline{3 \underline{\underline{3}}}}}} \left| \underline{\underline{6. \underline{\underline{0 \underline{\underline{6}}}}} \right. \left. \left| \underline{\underline{6^\# \underline{\underline{5 \underline{\underline{6 \underline{\underline{7}}}}} \underline{\underline{1 \underline{\underline{4 \underline{\underline{1 \underline{\underline{7}}}}} \right. \right. \right. \left. \left. \left| \underline{\underline{6 \overset{67}{\underset{\cdot}{6}} \underline{\underline{. \underline{\underline{\# \underline{\underline{5}}}}} \right. \right. \right. \right. \right. \right.$

$\underline{\underline{6. \underline{\underline{7}}}} \left| \underline{\underline{1 \underline{\underline{0 \underline{\underline{1}}}}} \right. \left. \left| \underline{\underline{1 \underline{\underline{7 \underline{\underline{1 \underline{\underline{2}}}}} \underline{\underline{3 \underline{\underline{7 \underline{\underline{3 \underline{\underline{2}}}}} \right. \right. \right. \left. \left. \left| \underline{\underline{1 \overset{12}{\underset{\cdot}{1}} \underline{\underline{. \underline{\underline{7}}}}} \right. \right. \right. \left. \right. \left. \left. \left| \dots \right. \right. \right.$





轻盈的匈牙利民间舞曲：

$1 = E \quad \frac{2}{4}$

$\underline{7.} \quad \underline{3} \quad \underline{\#5.} \quad \underline{6} \quad | \quad \underline{7.} \quad \underline{\dot{2}} \quad \underline{\dot{1}.} \quad \underline{7} \quad |$

$\underline{6.} \quad \underline{3} \quad \underline{6.} \quad \underline{7} \quad | \quad \underline{\dot{1}.} \quad \underline{\dot{3}} \quad \underline{\dot{2}.} \quad \underline{\dot{1}} \quad | \dots$

在晶莹剔透的钢琴高音区奏出，犹如仙女的舞姿：

$1 = A \quad \frac{2}{4}$

$\underline{7.} \quad \underline{3} \quad \underline{7.} \quad \underline{\dot{1}} \quad | \quad \underline{7.} \quad \underline{\dot{2}} \quad \underline{\dot{1}.} \quad \underline{7} \quad |$

$\underline{6.} \quad \underline{3} \quad \underline{6.} \quad \underline{7} \quad | \quad \underline{\dot{1}.} \quad \underline{\dot{3}} \quad \underline{\dot{2}.} \quad \underline{\dot{1}} \quad | \dots$

雄壮热烈的音乐将人们引入狂想：

$1 = \#F \quad \frac{2}{4}$

$\underline{\#45} \quad \underline{\#4.5} \quad | \quad \underline{\#45} \quad \underline{\#4.5} \quad | \quad \underline{\#45} \quad \underline{\#3.5} \quad |$

$\underline{\#45} \quad \underline{\#3.5} \quad | \quad \underline{\#45} \quad \underline{\#6.5} \quad | \quad \underline{\#45} \quad \underline{\#6.5} \quad | \dots$

第12课 多趣的夏日



可喜的一天

1 = \flat E $\frac{4}{4}$
中速 活泼地
p

[苏联]多尔玛夫斯基 词
[苏联]肖斯塔科维奇 曲
王 毓 麟 译配

<u>3</u> <u>4</u>	5	<u>5</u> <u>6</u> 5	<u>3</u> <u>4</u>	5	<u>5</u> <u>6</u> 5	<u>4</u> <u>3</u>				
可	喜	的	一	天,	遍	地	是	鲜	花,	花
蜜	蜂	飞	翔,	到	处	采	蜜	糖,	蜜	
<u>1</u> <u>2</u>	3	<u>3</u> <u>4</u> 3	<u>1</u> <u>2</u>	3	<u>3</u> <u>4</u> 3	<u>2</u> <u>1</u>				

<u>2</u> <u>3</u> <u>4</u> <u>6</u> <u>5</u> <u>3</u> <u>2</u> <u>1</u>	7	<u>6</u> <u>7</u> 5	<u>3</u> <u>4</u>	5	<u>5</u> <u>6</u> 5	<u>3</u> <u>4</u>							
儿	在	开	放,	我	们	在	成	长。	花	儿	开	放,	又
蜂	为	自	己	事	情	在	奔	忙。	盖	屋	修	房,	酿
<u>7</u> <u>1</u> <u>2</u> <u>4</u> <u>3</u> <u>1</u> <u>7</u> <u>6</u>	5	<u>6</u> <u>7</u> 5	<u>1</u> <u>2</u>	3	<u>3</u> <u>4</u> 3	<u>1</u> <u>2</u>							

5 56 5 43 | 2 23 4 56 | 5 54 3 43 |
凋谢了，我们一年一年成长，大
造蜜糖，朋友世界是属于我们，我

3 34 3 21 | 7̣ 7̣1 2 34 | 3 32 1 21 |

2 23 4 56 | 5 34 5 ^v 1 | 6 - 5 4 |
地繁荣我们成长。 } 在美丽的
们很多事业都能完成。 }

7̣ 7̣1 2 34 | 3 12 3 ^v 1 | 4 - 3 2 |

32 34 5 1 | 6 - 5 4 | 32 34 5 1 |
春天里，在阳光普照的大地上，我

17̣ 12 3 1 | 4 - 3 2 | 17̣ 12 3 1 |

4 54 3 2 | 5 - 3 1 | 454 3 2 | 1 - 1 0 ||
们把幸福歌唱，我们把青春歌唱。

4 54 3 2 | 5 - 3 1 | 454 3 2 | 1 - 1 0 ||

■ 将自己感知到的歌曲“副歌”部分，用彩色笔在曲谱上画出来。



随录音学唱，体验旋律的美感，用歌声抒发我们的情感吧！



让我们荡起双桨

1=D $\frac{2}{4}$

稍快 优美、热情地

乔羽词
刘炽曲

(0 1 2 3 | 5 6 | 0 6 1 2 | 3 5 | 0 3 5 6 |

1 3 | 2 3 2 1 7 | 6 6 6 | 6 0 6 0 | 6 6 1 2 |

1. 让我们
2. (红领巾)
3. (做完了)

3. 5 | 3 1 2 | 6 - | 0 1 2 3 | 5. 5 | 6 2 | 3 - |

荡起双桨，小船儿推开波浪。
迎着太阳，阳光洒在海面上。
一天的功课，我们来尽情欢乐。

3 3 5 | 6 - | 5. 6 | 1 7 6 5 6 | 3 ^v 1 2 |

海面倒映着美丽的白塔，四周
水中鱼儿望着我们，悄悄地
我问你亲爱的伙伴，谁给



3. 5 | 1 6̣ | 1 2 3 6̣ | 5 - | 5 0 |

环 绕 着 绿 树 红 墙。
 听 我 们 愉 快 歌 唱。 }
 我 们 安 排 下 幸 福 的 生 活。

3 - | 6. 6̣ | 5 4 3 | 2 - | 3. 5 | 6̣ 1 2 |

小 船 儿 轻 轻 飘 荡 在 水 中，

1 - | 4. 4̣ | 3 2 1 | 7 - | 1. 7̣ | 6̣ 5̣ |

0 1 2 | 3 5. 5̣ | 6̣ 1̣ | 7 6 5 3 | 6 - | 6 - |

迎 面 吹 来 了 凉 爽 的 风。

0 6̣ 7̣ | 1 3. 3̣ | 4 - | 2. 3 | 6 - | 6 - |


(3 7 6 5 4 3 2 | 3 5 4 3 2 1 7 | 1 3 2 1 7 6 5 | 6 3 3 3 3 | 0 3 3 3 3 |

13. 6̣) 6̣ 1 2 :|| 6 - | 6 - ||

2. 红 领 巾 风。

3. 做 完 了

0 0 :|| 6 - | 6 - ||





管弦乐曲《雷鸣电闪波尔卡》

[奥] 约翰·施特劳斯曲

在快速进行的乐曲中，不时地出现用定音鼓表现的雷鸣声和用铜钹声表现的闪电。请用适当的动作来表示大家听到的这两种乐器声。



定音鼓



铜钹

网络版

我能行

■ 拍会下面的节奏，感知它是哪首歌曲开头的节奏。

$\frac{4}{4}$ xx | x x x. x x x x. x | x x x x x

■ 拍拍下面的节奏，认知节拍。

1. $\frac{2}{4}$ x x. x | x x. x | x x x x | x - |
 x x. x | x x. x | x x x | x 0 ||

2. $\frac{3}{8}$ x x x | x x x | x. | x. | x x x | x x x | x. | x. |
 x x | x. x x | x x x | x. | x. x x | x x x | x. | x. ||

唱唱：

1=D $\frac{3}{8}$

3 4 3 | 2 1 2 | 1 6̣ | 5̣. | 5̣ 1 2 | 3 5 4 | 3 2 1 | 2. |

3 4 3 | 2 1 2 | 1 6̣ | 6. | 7 6̣ | 5 4 | 3 2 5 | 1. ||

听下面这首短曲，并从下列三条旋律线中找出这首短曲最后一个乐句的旋律线。

1=C $\frac{2}{4}$

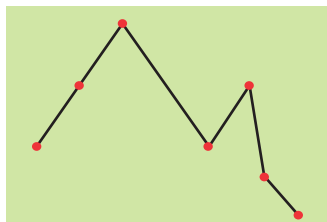
5̣ ị | ị ị | ị 2̣ | ị 7 | 5 | 5 2̣ | ị 7 | 6 5 | ị 6 | 5 - |

1 1 | 3 5 | - | 4 4 | 3 2 | 2 | 2 | | | | ||

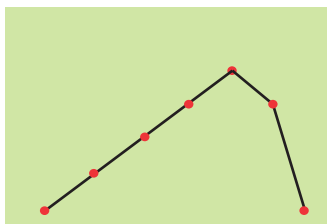
①



③



②



■ 全班男同学一起有感情地演唱京剧《海港》中的选段《大吊车，真厉害》。



期 末 联 欢 会

节目单

学期结束了，我们全班开一个联欢会吧！

1. 女声小组唱《噢！苏珊娜》
《牧场上的家》

演唱：女同学

2. 女声独唱《茉莉花》

表演：_____同学

3. 男声小组唱《小小少年》

表演：男同学

4. 音乐老师的表演

表演：音乐老师

5. 齐唱《让我们荡起双桨》

表演：全班同学

节目主持人：_____同学

组织策划：音乐老师与几名同学



评议会

“期末联欢会”结束了。大家评一评，给自己喜欢的节目贴上小红花。

节目

评语

节目1

女声小组唱

节目2

女声独唱

节目3

男声小组唱

节目4

音乐老师的表演

节目5

齐唱


网络版



这是我童年学习音乐的

记录卡


可将自己的照片贴进来



老师、同学的评语：

姓名：
班 级：
学 校：
日 期：

爸爸、妈妈的评语：



爷爷、奶奶、外公、外婆这样说我：

综合练习与期末测评

我能行

四年级下册

班级 _____

姓名 _____

拍会下面的节奏，感知它是哪首歌曲开头的节奏。

$\frac{4}{4}$ xx | x x x. x | x x x. x | x x x x x

拍拍下面的节奏，认知节拍。

1. $\frac{2}{4}$ x x. x | x x. x | x x x x | x - |
x x. x | x x. x | x x x | x 0 ||

2. $\frac{3}{8}$ x x x | x x x | x. | x. | x x x | x x x | x. | x. |
x x | x. x x | x x x | x. | x. x x | x x x | x. | x. ||



唱唱：

1=D $\frac{3}{8}$

3 4 3 | 2 1 2 | 1 6̣ | 5̣. | 5̣ 1 2 | 3 5 4 | 3 2 1 | 2. |

3 4 3 | 2 1 2 | 1 6̣ | 6. | 7 6 | 5 4 | 3 2 5 | 1. ||

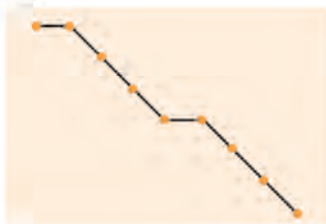
听下面这首短曲，并从下列三条旋律线中找出这首短曲最后一个乐句的旋律线。

1=C $\frac{2}{4}$

5̣ ị | ị ị | ị 2̣ | ị | 7 5 | 5̣ 2̣ | ị | 7 6̣ 5̣ | ị 6̣ | 5 - |

1 1 | 3 | 5 - | 4 4 | 3 | 2 2 | | | | ||

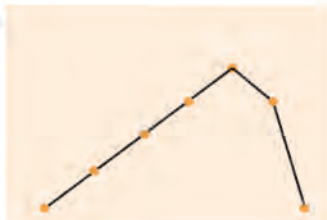
①



③



②



全班男同学一起有感情地演唱京剧《海港》中的选段《大吊车，真厉害》。

“期末联欢会”结束了。大家评一评，给自己喜欢的节目贴上小红花。

节目

评语

节目1

女声小组唱

节目2

女声独唱

节目3

男声小组唱

节目4

音乐老师的表演

节目5

齐唱

网络版


可沿此虚线剪切



这是我童年学习音乐的

记录卡

可将自己的照片贴进来



老师、同学的评语：

姓名：
班 级：
学 校：
日 期：

爸爸、妈妈的评语：



爷爷、奶奶、外公、外婆这样说我：

综合练习与期末测评

我能行

四年级下册

班级 _____

姓名 _____

■ 拍会下面的节奏，感知它是哪首歌曲开头的节奏。

$\frac{4}{4}$ xx | x x x. x | x x x. x | x x x x x

■ 拍拍下面的节奏，认知节拍。

1. $\frac{2}{4}$ x x. x | x x. x | x x x x | x - |
x x. x | x x. x | x x x | x 0 ||

2. $\frac{3}{8}$ x x x | x x x | x. | x. | x x x | x x x | x. | x. |
x x | x. x x | x x x | x. | x. x x | x x x | x. | x. ||



■ 唱唱：

1=D $\frac{3}{8}$

3 4 3 | 2 1 2 | 1 6̣ | 5̣. | 5̣ 1 2 | 3 5 4 | 3 2 1 | 2. |

3 4 3 | 2 1 2 | 1 6̣ | 6. | 7 6 | 5 4 | 3 2 5 | 1. ||

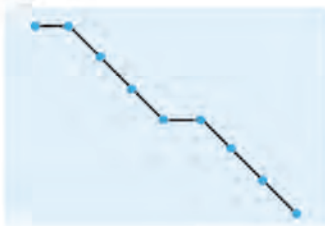
■ 听下面这首短曲，并从下列三条旋律线中找出这首短曲最后一个乐句的旋律线。

1=C $\frac{2}{4}$

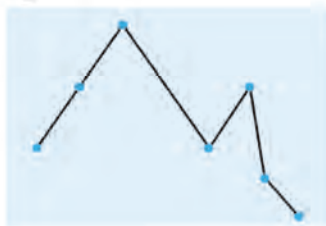
5̣ ị | ị ị | ị 2̣ | ị | 7 5 | 5̣ 2̣ | ị | 7 6̣ 5̣ | ị 6̣ | 5 - |

1 1 | 3 | 5 - | 4 4 | 3 | 2 2 | | | | ||

①



③



②



■ 全班男同学一起有感情地演唱京剧《海港》中的选段《大吊车，真厉害》。

“期末联欢会”结束了。大家评一评，给自己喜欢的节目贴上小红花。

节目

评语

节目1

女声小组唱

节目2

女声独唱

节目3

男声小组唱

节目4


音乐老师的表演

节目5

齐唱

网络版


可沿此虚线剪切



这是我童年学习音乐的

记录卡

可将自己的照片贴进来



老师、同学的评语：

姓名：
班 级：
学 校：
日 期：

爸爸、妈妈的评语：



爷爷、奶奶、外公、外婆这样说我：

综合练习与期末测评

我能行

四年级下册

班级 _____

姓名 _____

■ 拍会下面的节奏，感知它是哪首歌曲开头的节奏。

$\frac{4}{4}$ xx | x x x. x | x x x. x | x x x x x

■ 拍拍下面的节奏，认知节拍。

1. $\frac{2}{4}$ x x. x | x x. x | x x x x | x - |
x x. x | x x. x | x x x | x 0 ||

2. $\frac{3}{8}$ x x x | x x x | x. | x. | x x x | x x x | x. | x. |
x x | x. x x | x x x | x. | x. x x | x x x | x. | x. ||



唱唱：

1=D $\frac{3}{8}$

3 4 3 | 2 1 2 | 1 6̣ | 5̣. | 5̣ 1 2 | 3 5 4 | 3 2 1 | 2. |

3 4 3 | 2 1 2 | 1 6̣ | 6. | 7 6 | 5 4 | 3 2 5 | 1. ||

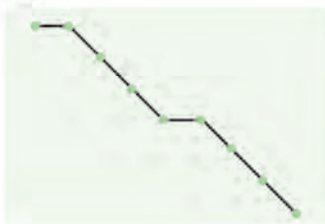
听下面这首短曲，并从下列三条旋律线中找出这首短曲最后一个乐句的旋律线。

1=C $\frac{2}{4}$

5̣ ị | ị ị | ị 2̣ | ị | 7 5 | 5̣ 2̣ | ị | 7 6̣ 5̣ | ị 6̣ | 5 - |

1 1 | 3 | 5 - | 4 4 | 3 | 2 2 | | | | ||

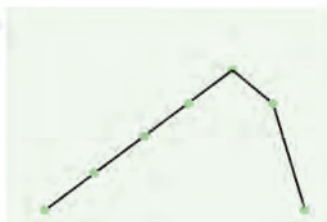
①



③



②



全班男同学一起有感情地演唱京剧《海港》中的选段《大吊车，真厉害》。

“期末联欢会”结束了。大家评一评，给自己喜欢的节目贴上小红花。

节目

评语

节目1

女声小组唱

节目2

女声独唱

节目3

男声小组唱

节目4

音乐老师的表演

节目5

齐唱

网络版

可沿此虚线剪切



这是我童年学习音乐的

记录卡

可将自己的照片贴进来



老师、同学的评语：

姓名：
班 级：
学 校：
日 期：

爸爸、妈妈的评语：



爷爷、奶奶、外公、外婆这样说我：